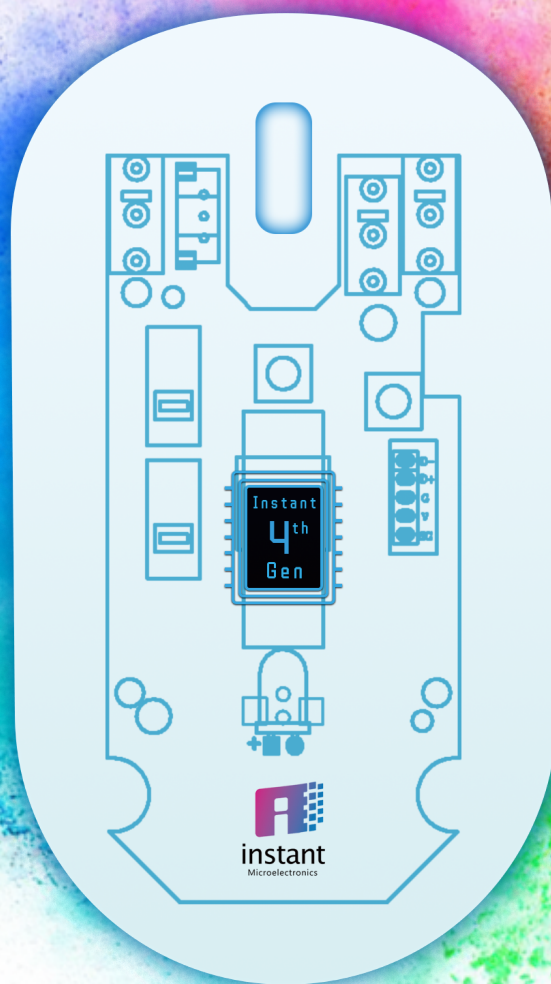


英斯特

A826 游戏鼠标芯片

数据手册



版本 V1.01
无锡英斯特微电子有限公司

目录

1. 总体描述	1
2. 特性	1
3. 引脚排列	2
4. 引脚说明	2
5. 模块框图	3
6. 应用说明	3
6.1 按键阵列定义	3
6.2 自定义按键说明	3
6.3 回报率设置	4
6.4 CPI 设置	4
6.4.1 档位与数值设置	4
6.4.2 档位的 LED 指示	4
6.5 背光 LED	4
6.5.1 同步背光效果	4
6.5.2 流水背光效果	5
6.5.3 反应模式	5
6.5.4 背光灯操控方法	5
6.6 配置存储功能	6
6.7 宏配置	6
7. 典型应用电路	6
7.1 应用电路方案 1	6
7.2 应用电路方案 2	7
8. 电气特性	7
8.1 极限参数	7
8.2 推荐的应用条件	8
8.3 直流电气参数 (电压 VDD = 5.0V, 温度 Temperature = 25 °C)	8
8.4 交流电气参数 (电压 VDD = 5.0V, 温度 Temperature = 25 °C)	8
9. 封装规格	9
10. 产品装配图	9
11. 修订记录	10

1. 总体描述

A826 是一款搭配全速 USB 接口的 CMOS 传感器工艺的高性能游戏鼠标芯片，采用全新光学导航引擎，使用高精度图像识别算法技术，定位精准，CPI 可达 **12800**，最大帧率 7000fps，最大速度 60inch/s，最大加速度 **20g**。

A826 内置 **32KB** 的大容量存储器，用户可通过烧录/驱动程序设置按键、CPI 档位与分辨率、背光模式与颜色等等功能，此设置可保存于存储器中。其中，CPI 档位数量用户可设置（最多 6 档），CPI 档位对应的分辨率用户可设（范围 200~12800，共 23 级可选）；按键和滚轮可设置成鼠标、键盘、多媒体按键，也可设置成宏按键（一种快捷方式，是鼠标按键、鼠标移动、键盘按键、多媒体按键等等的任意组合功能）；背光有 10 种模式可供选择，其中部分模式可自定义颜色。

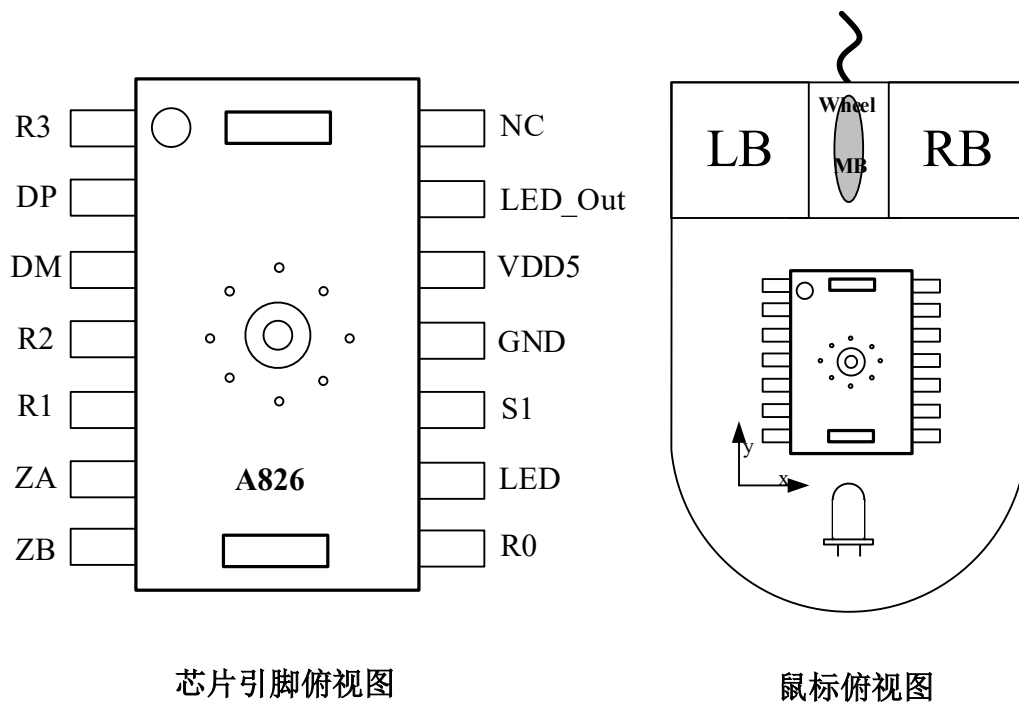
此外，A826 可内置 4 套配置，用户可设置“配置切换键”执行配置间的切换（如：办公配置→游戏配置 1→游戏配置 2→多媒体配置→办公配置）。

A826 可出厂定制 VID、PID 以及 IC 方向。

2. 特性

- ◆ 高精度光学导航引擎，最大帧率 7000fps，最大速度 60inch/s，**最大加速度 20g**
- ◆ 兼容 USB2.0 协议，满足 USB HID 1.1 协议
- ◆ 全速 USB 接口，提供 4 级回报率 125Hz、250Hz、500Hz、1000Hz，可供用户选择配置
- ◆ 支持各级 Windows 系统，支持 MAC OS 系统，Linux 系统；驱动程序与烧写程序仅支持 Windows 系统，在 Windows 系统下烧写的配置在其他系统下可用
- ◆ CPI 六档可切换（通过 CPI 调节按键），每档 CPI 均支持 23 级分辨率数值选择（范围 **200~12800**）
- ◆ 支持单线串行级联 LED 灯，支持多种模式背光灯效，如：流光溢彩、循环呼吸
- ◆ 支持独立的功能配置切换键，即可在内置的 4 种配置间切换，也可直接切换至其中一个指定配置，实现**一鼠多用**的效果
- ◆ 内置 32KB 超大容量存储器，可定制 VID、PID 以及 IC 方向
- ◆ 支持 K1~K12 十二个物理按键及 Z 轴滚轮功能自定义
- ◆ 内置免晶振电路，自带 LED 驱动电路
- ◆ 小尺寸 PDIP-14 封装，符合 RoHS 标准

3. 引脚排列



芯片引脚俯视图

鼠标俯视图

图 1. 引脚排列图

4. 引脚说明

引脚编号	引脚名称	类型	功能描述
1	R3	输入	按键阵列扫描输入
2	DP	输入/输出	USB D+
3	DM	输入/输出	USB D-
4	R2	输入	按键阵列扫描输入
5	R1	输入	按键阵列扫描输入
6	ZA	输入	Z 轴输入
7	ZB	输入	Z 轴输入
8	R0	输入	按键阵列扫描输入
9	LED	输出	LED 开漏输出
10	S1	输入/输出	按键阵列扫描输入/输出
11	GND	地	地
12	VDD5	电源	5V 电源输入
13	LED_Out	输出	单线串行背光 LED 控制输出
14	NC		空脚位

5. 模块框图

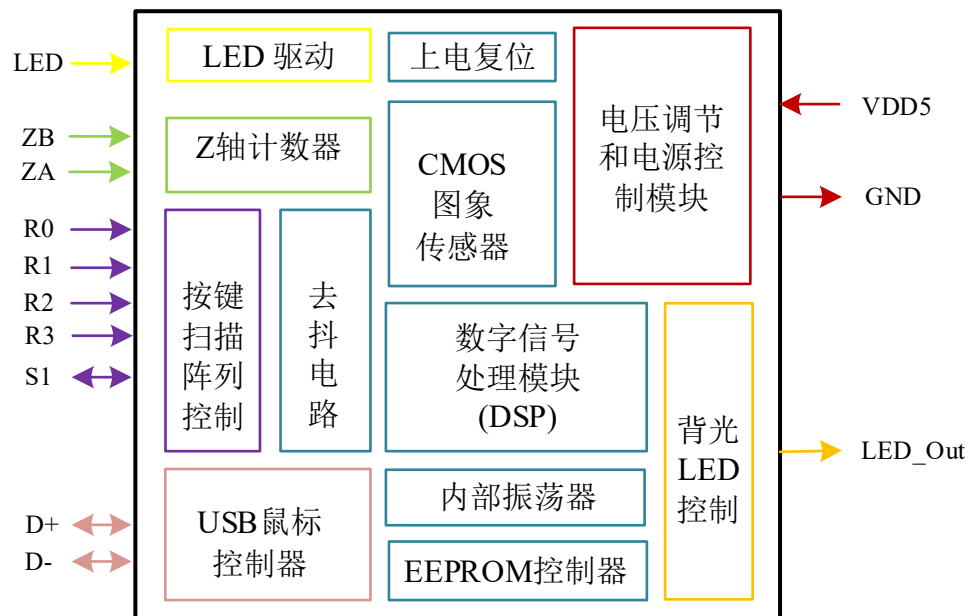


图 2. 模块框图

6. 应用说明

6.1 按键阵列定义

PIN	GND	S1	VDD5
R0	K1	K4	K7
R1	K2	K5	K8
R2	K3	K6	K9
R3	K10	K11	K12

6.2 自定义按键说明

12 个物理按键可任意自定义，按键功能分为鼠标按键、键盘按键、多媒体按键、办公快捷键、游戏宏键。

其中键盘按键功能：用户将鼠标物理按键设置成键盘按键功能时，该物理按键具有了键盘功能，按下/释放与键盘的操作效果完全相同。

其中多媒体/办公按键：支持将鼠标按键自定义为常用快捷键和多媒体键

其中游戏宏：鼠标功能与键盘功能的组合，包括鼠标或键盘按键、位移量、延迟等等功能，其中位移量可修正游戏场景参数（例如：枪战类游戏游戏中的弹道参数）。可配置 Fn 键，通过 Fn 与滚轮的组合键动态调整位移量的大小，实现游戏场景参数的动态修正，以提升游

戏应用的精度。该应用可脱离驱动使用。

功能类型	功能按键
鼠标按键	左/中/右键、前进、后退、CPI (CPI+/CPI-)、老板键、火力建、双击键
键盘按键	A-Z、F1-F12、0-9、Shift、Ctrl、Alt、Win.....等
多媒体按键	浏览器、播放器、邮件、音量+、音量-、上/下一首、静音、播放/暂停 等
办公快捷键	复制、粘贴、全选、撤销、查找、关闭窗口、我的电脑、锁定电脑、计算器、命令行窗口 等
游戏宏	绝地求生宏 (支持硬件压枪)、英雄联盟宏、逆战宏、穿越火线宏.....

6.3 回报率设置

A826 支持 4 档回报率：125Hz、250Hz、500Hz、1000Hz。

制造商可通过烧录工具在出厂时设定，用户也可以通过驱动程序修改。此外，可配置专用回报率切换键，在 4 档回报率之间循环切换。

6.4 CPI 设置

6.4.1 档位与数值设置

通过驱动程序，CPI 档位数量可根据用户需求设置 1~6 档，每档可从 23 个分辨率数值中选择：200/400/600/800/1000/1200/1400/1600/1800/2000/2400/3200/4000/4800/5600/6400/7200/8000/8800/9600/10400/11200/12800。

CPI 切换操作有以下两种模式：

- ◆ CPI 循环：设置一个功能键为 CPI 循环键，单击该键，CPI 循环改变，以 6 档 CPI 为例，档位变换顺序为 1→2→3→4→5→6→1。
- ◆ CPI+/-：设置两个功能键 CPI+和 CPI-，点击 CPI+键使得 CPI 档位单向递增，可至最大；点击 CPI-键使得 CPI 档位递减，可至最小。

6.4.2 档位的 LED 指示

CPI 指示会短暂复用背光 LED 灯作为档位指示功能：当 CPI 切换时，背光 LED 指示 CPI 切换后的档位颜色，稍后背光 LED 恢复为背光功能。

可自定义 CPI 档位颜色，通过驱动程序或烧录程序的调色板进行配置，支持全彩 1680 万色。

6.5 背光 LED

6.5.1 同步背光效果

背光模式	效果说明	颜色种类
循环呼吸	每呼吸一次切换一个颜色	调色板选择,可达 1680 万色
CPI 色呼吸	在当前 CPI 对应颜色下呼吸	调色板选择,可达 1680 万色
霓虹	在常亮状态循环切换颜色	无

常亮	在当前 CPI 对应颜色下常亮	调色板选择,可达 1680 万色
静音	关闭背光	无

6.5.2 流水背光效果

下表描述流水背光模式,以及此类背光模式下的流水特征,主要为:对称性、流水方向,以及背光颜色自定义。

- ◆ 对称流水:以某一个点(灯)作为中点,左右对称流光。
- ◆ 非对称流水:流光从第一颗灯流向最后一颗灯(正向),或者从最后一颗灯流向第一颗灯(反向)。

背光模式	行云流水	单灯流水	彗星拖尾	流光溢彩
非对称流水	正向	√	√	√
	反向	√	√	√
	双向	√	√	√
	双向逆天	√		
对称流水	正向	√	√	√
	反向	√	√	√
	双向	√	√	√
	双向逆天	√		
背光颜色自定义	√	√	√	

注:√表示支持该方向

6.5.3 反应模式

为响应按键点击动作而设计,当检测到按键点击行为,对应的背光模式会执行一段时间,其中背光模式有 4 种可选类型(多色循环呼吸、单灯流水、行云流水、彗星拖尾)。无点击动作时,背光灯处于关闭状态,无背光灯效。

此外,按键是否支持背光响应模式需用户开启该功能,通过烧录程序或驱动程序配置。

6.5.4 背光灯操控方法

- ◆ 用户可通过驱动程序或烧录程序,设定所需背光效果。
- ◆ 在流水背光效果下,通过 K4/K5+CPI 组合键切换背光流水方向,在 6.5.2 表格支持的方向下依次循环(如在行云流水灯效下的循环顺序为:正向→反向→双向→双向逆天→灭灯→正向),但需通过烧录程序或驱动程序勾选“K4/K5+CPI 控制流水方向”功能。另外,长按 CPI 三秒以上(烧录或驱动程序勾选该功能),也可开关背光。
- ◆ 设定独立的背光切换按键,切换灯光效果,最多 10 种灯效(包括反应模式、静音)。
- ◆ 按键切换 CPI 时,背光会切换到相应 CPI 指示颜色 3 秒以上(详见 6.4.2),然后自动回到原背光效果。
- ◆ 背光采用炫彩灯串联方案,最多支持 16 个炫彩灯;背光采用英斯特 D26 搭配普通 RGB

灯方案，最多支持 12 个普通 RGB 灯。LED 灯的数量用户可根据需求自定义。

6.6 配置存储功能

A826 内置 32KB 大容量存储器，用户可通过烧录/驱动程序把自定义按键、宏按键、CPI 设置以及背光模式与颜色等配置，写入存储器。配置好的鼠标可脱离驱动使用。

A826 最多可内置 4 组配置，用户可以设置配置切换键以实现多组配置之间的切换（如：办公→游戏 1→游戏 2→多媒体→办公），实现一鼠多用的效果。配置切换时，背光闪烁指示切换后的配置：配置 1 对应红色，配置 2 对应绿色，配置 3 对应蓝色，配置 4 对应粉色。此外，用户也可以定制配置切换时的背光指示模式。

更详细的配置参数请参考《英斯特 A826 烧录程序使用说明.pdf》。

6.7 宏配置

- ◆ 单个宏可包含 2000 个字节,可实现一键上网时超长网址需求
- ◆ 宏内可植入灯光特效，实现操控与视觉的完美互动
- ◆ 宏内容可包含键盘与鼠标的大部分功能，如宏内植入多媒体、CPI、光标位移量，其中光标位移量可以通过 Fn 与滚轮的组合键进行实时调节。

7. 典型应用电路

7.1 应用电路方案 1

此应用为炫彩灯串联方案，炫彩灯自带 Driver，1-wire 协议控制，又称自控灯，A826 最多可以支持 16 颗炫彩灯。

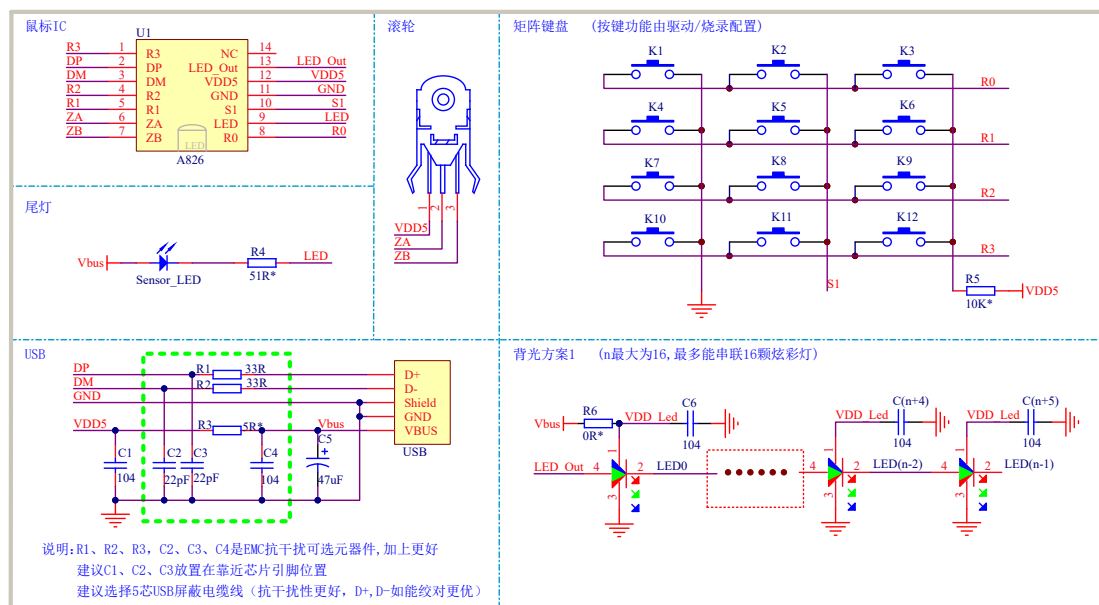


图 3. 炫彩灯串联应用电路图

7.2 应用电路方案 2

此应用采用英斯特 D26 LED 控制芯片，搭配普通 RGB 灯，最多可以支持 12 颗 RGB 灯。

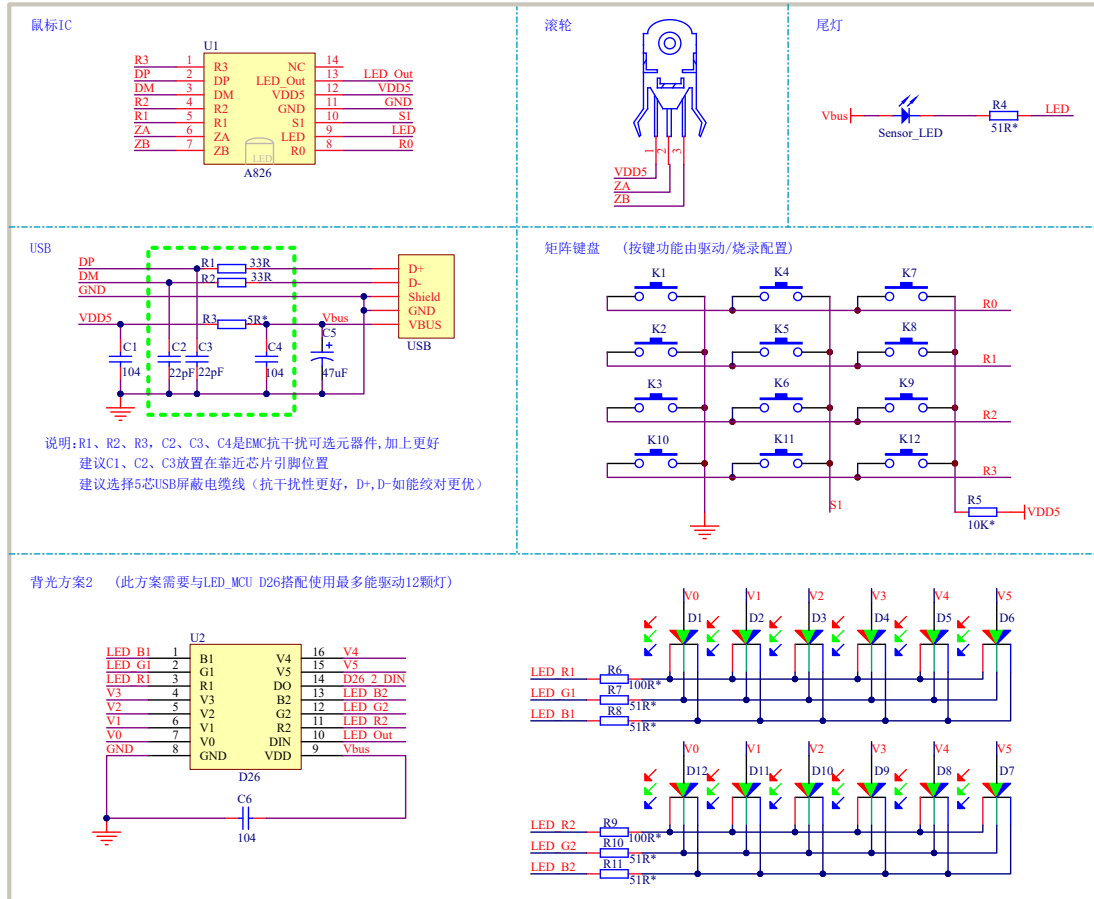


图 4. D26 搭配普通 RGB 灯应用电路图

8. 电气特性

8.1 极限参数

参数	符号	最小	最大	单位	说明
工作电压	VDD	-0.5	5.5	V	
工作环境温度	To	-15	55	°C	
存储环境温度	Ts	-40	85	°C	
无铅焊锡温度			260	°C	
输入电压	V _{in}	-0.5	5.5	V	
ESD 能力	V _{ESD}		2	KV	All pins, human body model

8.2 推荐的应用条件

参数	符号	最小	典型	最大	单位	说明
工作电压	VDD	4.0	5.0	5.5	V	
工作环境温度	T _A	0	25	40	°C	
系统时钟	CLK	-	48	-	MHz	
运动速度	S	-	-	60	Inch/Sec	
分辨率	R	200	1200	12800	CPI	
运动加速度	A	-	-	20	G	
帧率	Fr	-	-	7000	fps	
镜片底部到工作表面	Z	2.1	2.2	2.3	mm	

8.3 直流电气参数 (电压 VDD = 5.0V, 温度 Temperature = 25 °C)

参数	符号	最小	典型	最大	单位	说明
工作电流 (运动状态)	I _{DD}	-	16.5	-	mA	
工作电流 (静止状态)	I _{DD1}	-	7.8	-	mA	
输入高电压 (输入端)	V _{IH1}	2.0	-	-	V	
输入低电压 (输入端)	V _{IL1}	-	-	0.8	V	
输入高电压 (I/O 端)	V _{IH2}	2.0	-	-	V	
输入低电压 (I/O 端)	V _{IL2}	-	-	0.8	V	
输出高电压 (I/O 端)	V _{OH1}	2.8	-	3.6	V	
输出低电压 (I/O 端)	V _{OL1}	0	-	0.3	V	

8.4 交流电气参数 (电压 VDD = 5.0V, 温度 Temperature = 25 °C)

参数	符号	最小	典型	最大	单位	说明
内部振荡器频率	F _{ROSC}		10		khz	
上电复位延时	T _{PU}	-	10	-	us	POR 信号从 0 变化到 3.3v
按键去抖动时间	T _{DB}	9.5	11.5	13.5	ms	
Z 轴采样周期	T _Z	-	125	-	us	

9. 封装规格

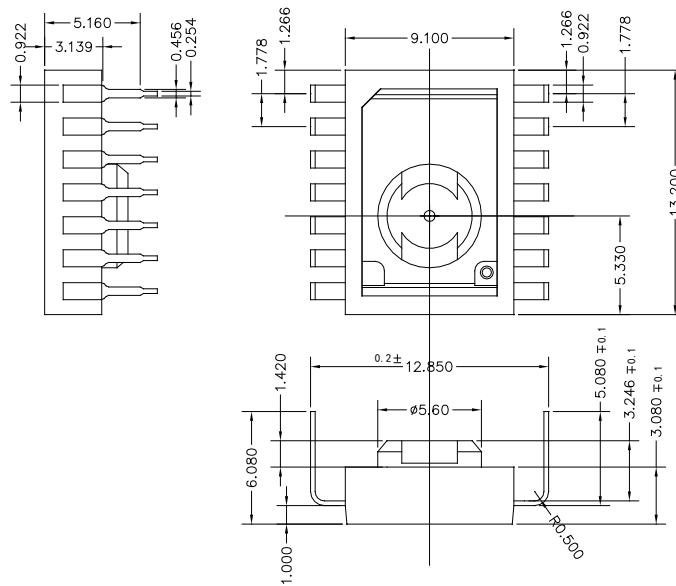


图 5. 封装外观图

10. 产品装配图

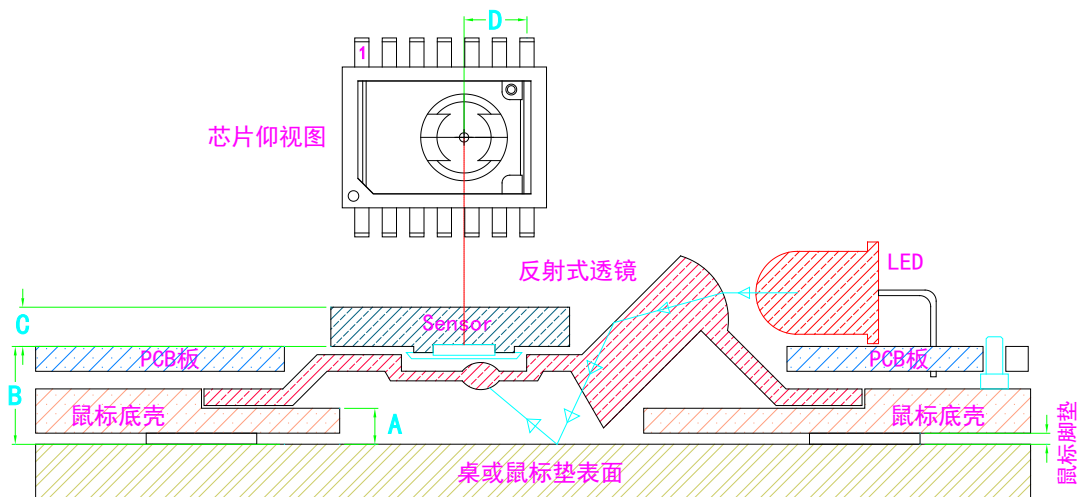


图 5.2D 装配平视图

符号	说明	最小	典型	最大	单位
A	透镜底部到桌面距离(Z-Height)	2.1	2.2	2.3	mm
B	PCB 顶端到桌面的距离	7.3	7.5	7.7	mm
C	Sensor 封装厚度	2.980	3.080	3.180	mm
D	光孔中心到 7 脚的距离	-	4.064	-	mm

11. 修订记录

版本	描述	日期
A826_SPEC_CN.V1.00	创建初始版本	2020/01/18
A826_SPEC_CN.V1.01	升级 CPI, 最高可至 12800	2020/12/30